

# גוגל פורמס (Google Forms)

יצירת שאלונים וסקרים דיגיטליים בקלות ובכיף

# מה זה בעצם "גוגל פורמס"?

כלי פשוט וחינמי המאפשר לנו לאסוף מידע מאנשים אחרים בצורה מסודרת דרך האינטרנט.

# היתרונות המרכזיים



## מהיר ופשוט

יצירת שאלון לוקחת דקות ספורות, והתוצאות מתעדכנות מעצמן.



## חינם לגמרי

אין צורך בתשלום או בהתקנת תוכנה מיוחדת על המחשב.

# איך זה עוזר לנו?



## הצהרות בריאות

מילוי טפסים פשוטים לפני פעילות ספורטיבית או חוג.



## משוב וחוות דעת

מה חשבתם על ההרצאה?  
מה הייתם רוצים ללמוד  
הלאה?



## אישורי הגעה

למפגש משפחתי, טיול  
גימלאים או אירוע חברתי.

# צעד ראשון: פתיחת טופס חדש

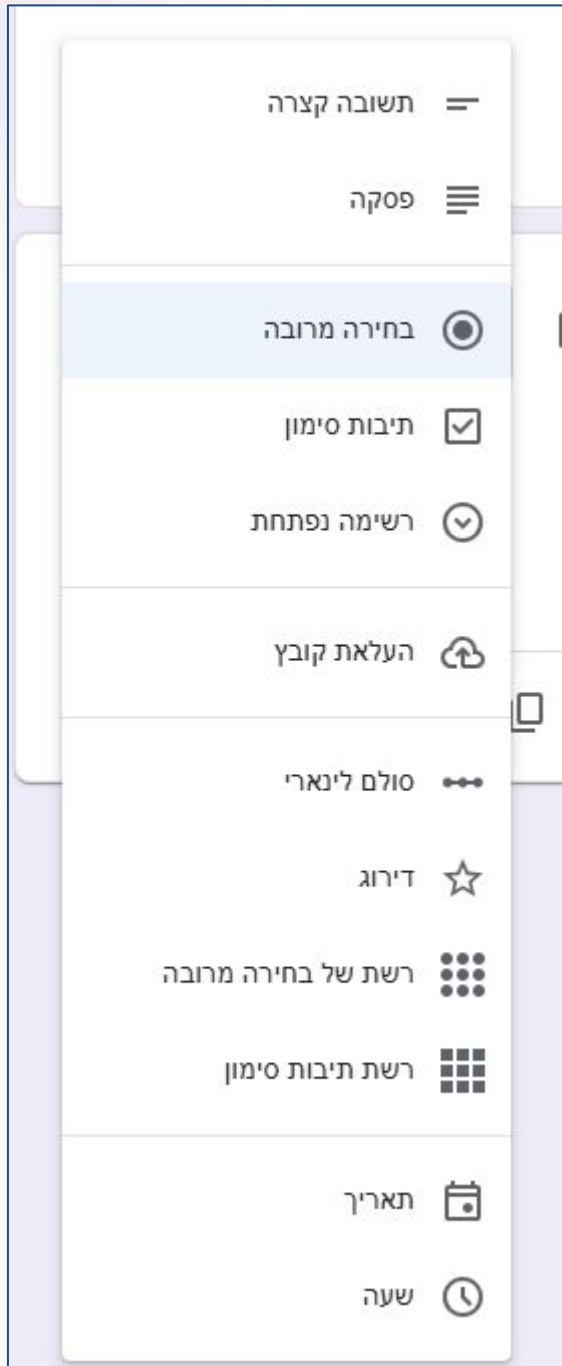
התחלת טופס חדש



- נכנסים לאתר גוגל ומחפשים "Forms".
- לוחצים על סמל ה-+ הגדול (ריק).
- נותנים שם לטופס כדי שנדע במה מדובר.
- ניתן להשתמש בתבניות מוכנות מראש.

# סוגי שאלות נפוצים

- **בחירה מרובה:** המשתמש בוחר תשובה אחת מרשימה (עיגולים).
- **תשובה קצרה:** למילוי שם, מספר טלפון או כתובת.
- **תיבות סימון:** כשאפשר לבחור יותר מתשובה אחת נכונה.
- **דירוג:** כמה כוכבים הייתם נותנים לשירות?
- **תאריך:** נוח במיוחד לקביעת מועד לפגישה.
- **פסקה:** להערות ארוכות או סיפור



### עיצוב

סגנון טקסט  
כותרת עליונה

24 Roboto

שאלה

12 Roboto

טקסט

11 Roboto

כותרת עליונה

בחר תמונה

צבע

Color palette with 12 circles, the 5th one (purple) is selected.

# הוספת צבע ויופי

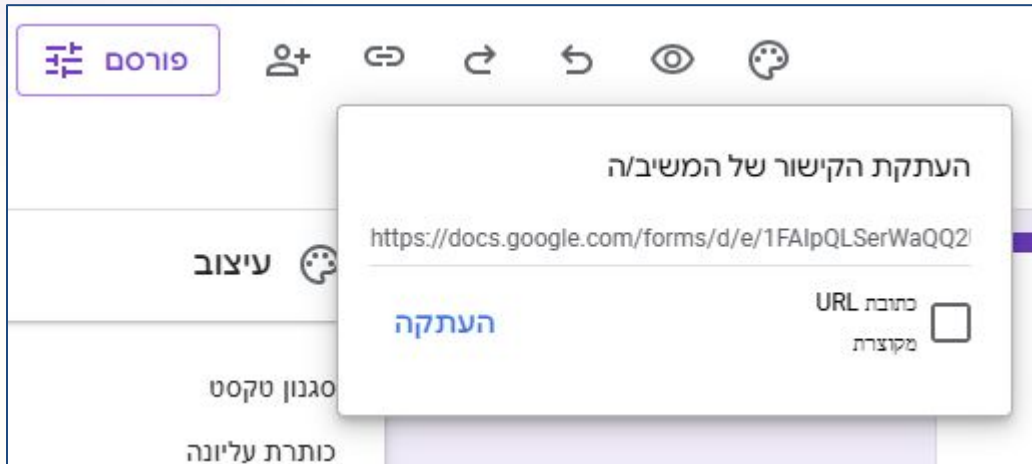
אפשר להפוך את הטופס למזמין יותר בעזרת סמל "לוח הצבעים":

- בחירת צבע רקע מתאים.
- הוספת תמונה בראש הדף (כמו פרחים או אוכל).
- שינוי סוג הכתב (פונט) למראה רשמי או חגיגי.

# איזו שאלה לבחור?

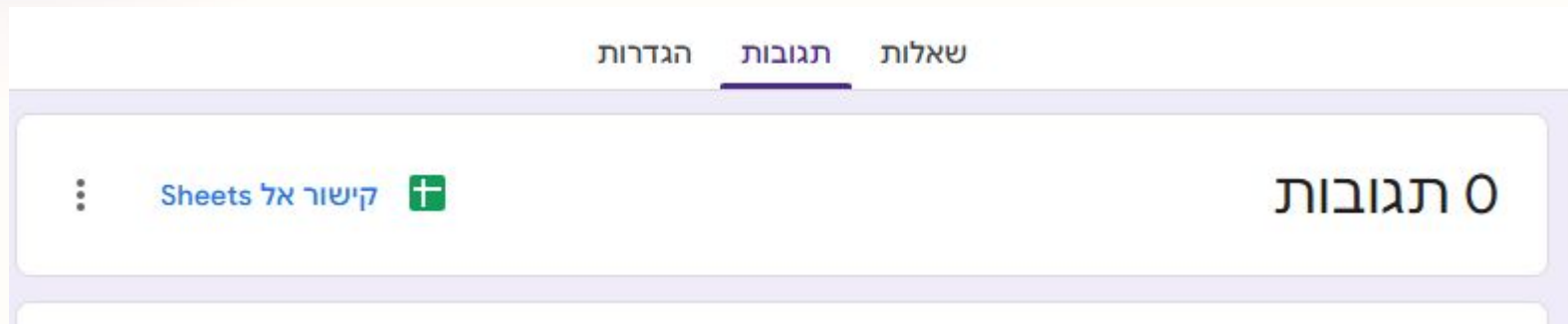
הצורך שלי	דוגמה	סוג השאלה המומלץ
קבלת שם פרטי	"מה שמך המלא?"	תשובה קצרה
בחירת מנה עיקרית	"דג, עוף או צמחוני?"	בחירה מרובה
סימון ימי הגעה	"אילו ימים נוחים לך? א', ג', ה'"	תיבות סימון
קבלת משוב כללי	"יש לך הערות נוספות עבורנו?"	פסקה

# איך שולחים לאנשים?



- לוחצים על כפתור "שליחה" (Send) למעלה.
- בוחרים בסמל הקישור (האטב).
- לוחצים על "העתק" ושולחים בוואטסאפ או במייל.
- טיפ: השתמשו בסמל ה"עין" כדי לראות איך הטופס נראה לפני השליחה.

# איפה רואים את התשובות?



- לוחצים על לשונית "**תשובות**" (Responses).
- גוגל יוצר עבורנו גרפים צבעוניים באופן אוטומטי!
- אפשר לראות את הכל בטבלת אקסל בלחיצת כפתור אחת.

## 5 טיפים למקצוענים

אל תעמיסו יותר מ-5-7 שאלות

**קצר זה טוב**

סמנו "חובה" רק על מה שבאמת הכרחי

**שאלות חובה**

מלאו את הטופס בעצמכם לפני שתשלחו

**בדיקה עצמית**

אפשר להגדיר שהמשיב יקבל עותק למייל

**מייל אישור**