



# מדריך תפריטי Google Sheets

סקירה של פקודות התפריט הראשי

והשימושים שלהן

מנחה: גור תירוש

# חלק 1: ניהול ועריכה

הכלים הבסיסיים ביותר לעבודה היומיומית עם גיליונות נתונים

# תפריט קובץ (File)

תפריט זה מהווה את מרכז השליטה על המסמך

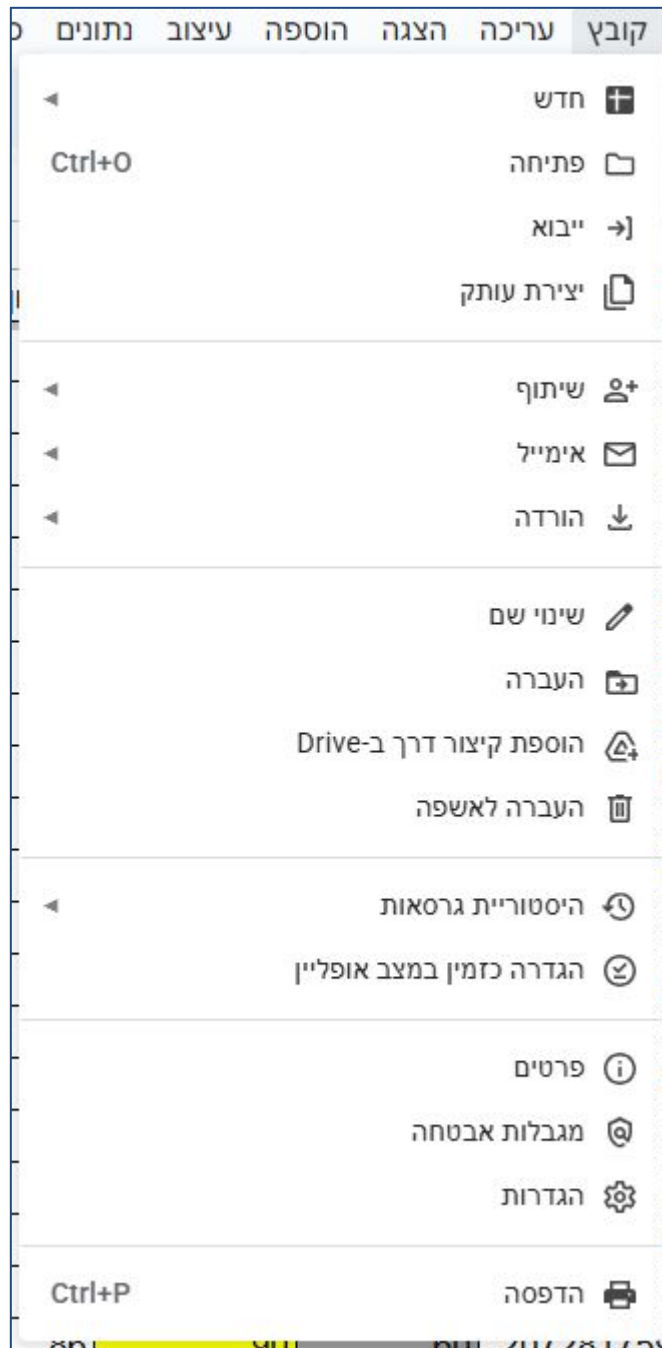
עצמו. הפעולות העיקריות כוללות:

**ניהול:** יצירת גיליון חדש, פתיחה וייבוא קבצים.

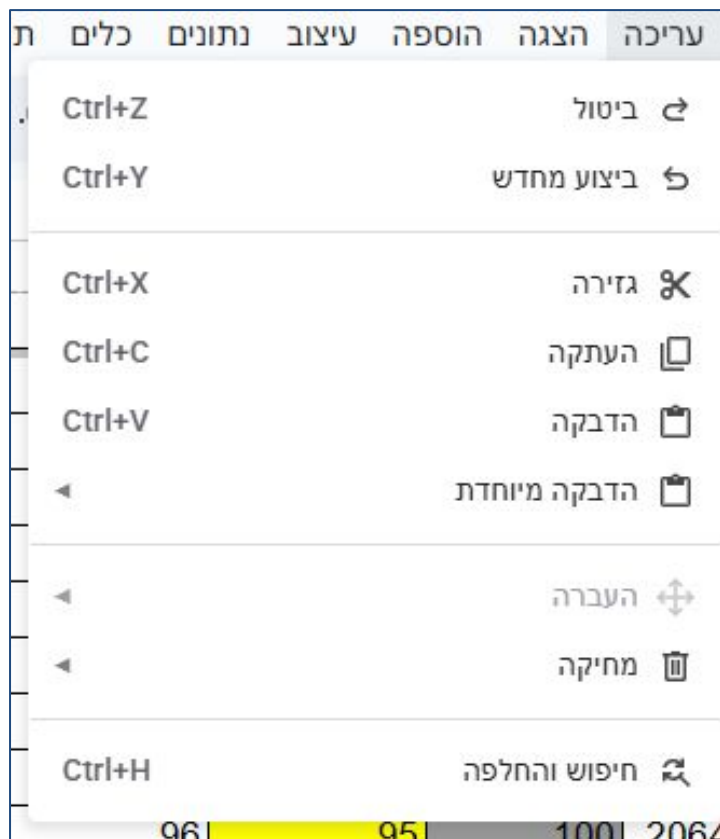
**שיתוף:** הגדרת הרשאות צפייה ועריכה לאחרים.

**ייצוא:** הורדת הקובץ בפורמטים שונים (Excel, PDF).

**הדפסה:** הגדרות פריסה ושליחה למדפסת.



# תפריט עריכה (Edit)



## ביטול ושחזור

תיקון טעויות מהיר וחזרה

אחורה בצעדי העבודה

בגיליון.

## חיפוש והחלפה

איתור מהיר של נתונים בגיליון

והחלפתם בערכים חדשים

בבת אחת.

## העתקה והדבקה

כולל הדבקה מיוחדת (ערכים

בלבד, עיצוב בלבד או

נוסחאות).

# תפריט הצגה (View)

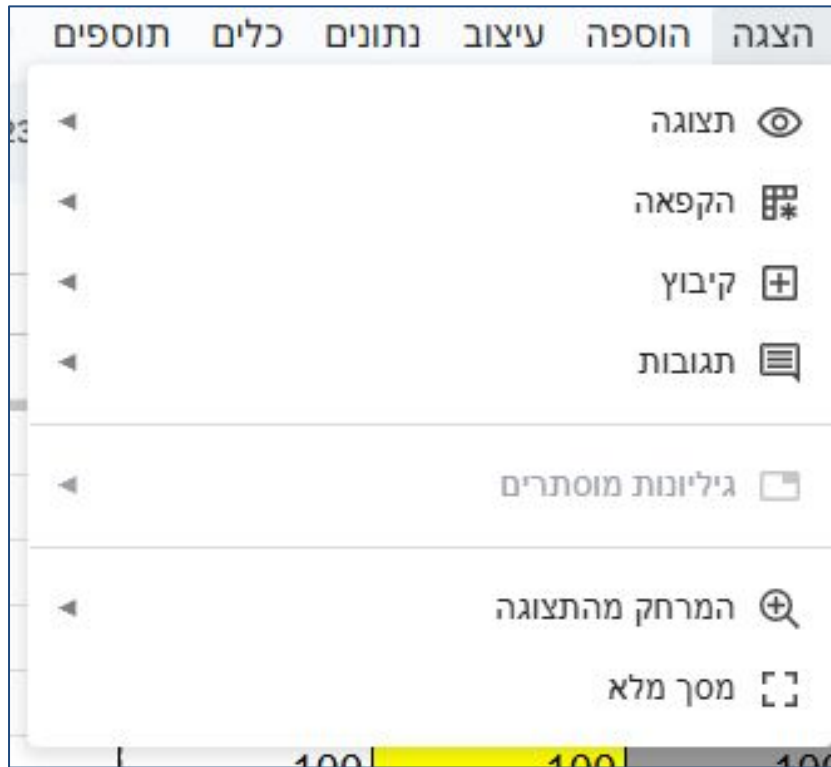
שליטה בנראות של מרחב העבודה שלכם:

**הקפאה:** נעילת שורות או עמודות כך שיישארו גלויות בזמן גלילה.

**קווי רשת:** הצגה או הסתרה של הקווים המפרידים בין התאים.

**סרגל נוסחאות:** הצגה או הסתרה של הסרגל להזנת פונקציות.

**מסך מלא:** ניצול מקסימלי של שטח המסך לעבודה נקייה.



## חלק 2: עיצוב וניתוח נתונים

---

הפיכת נתונים גולמיים למידע ויזואלי ובעל משמעות

# תפריט עיצוב (Format)

כאן אתם קובעים איך המידע ייראה בתאים:

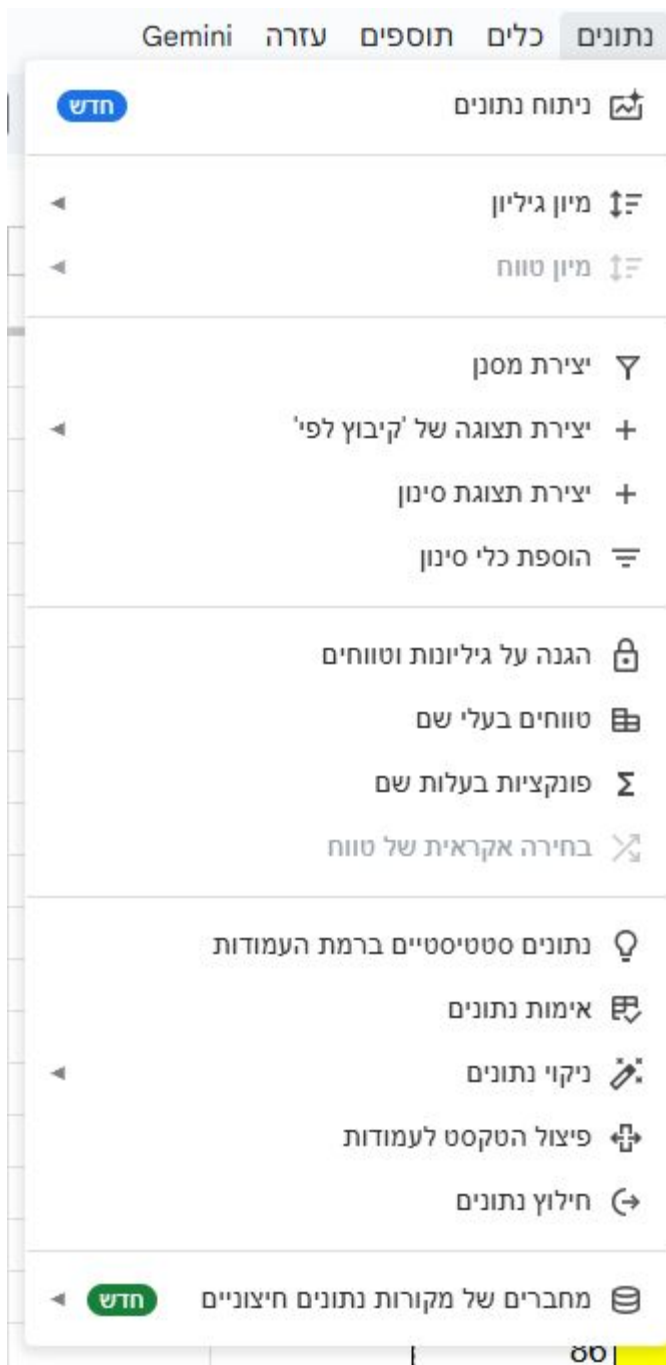
**מספרים:** הגדרת מטבע, אחוזים, תאריכים ודיוק עשרוני.

**טקסט:** סגנון גופן, גודל, צבע, הדגשה וקו תחתי.

**יישור:** קביעת מיקום הטקסט בתוך התא (אופקי ואנכי).

**עיצוב מותנה:** שינוי צבע התא באופן אוטומטי לפי ערכו.

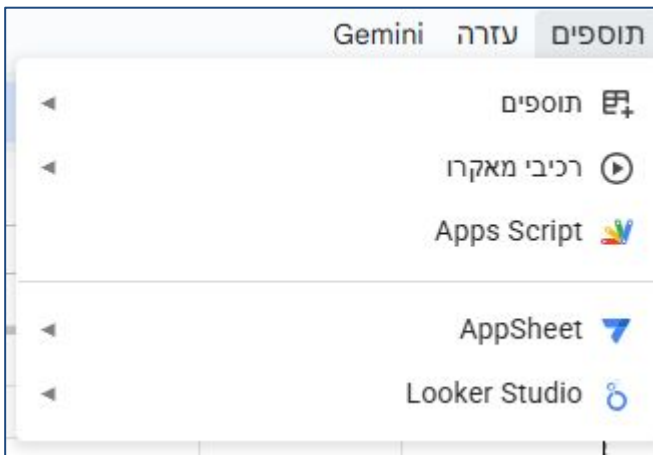
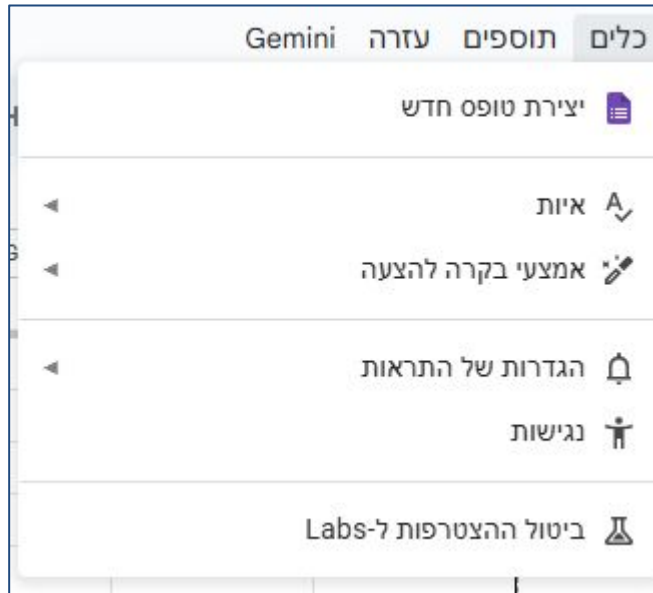




# תפריט נתונים (Data)

- **סינון** - מאפשר לנו להציג רק את המידע שמעניין אותנו כרגע ולהסתיר את כל השאר מבלי למחוק דבר
- **הגנה על גליונות** - לנעול טבלאות מסוימות כדי שאף אחד לא יוכל לשנות בהן נתונים או למחוק אותם בטעות.
- **פיצול טקסט לעמודות** - הפרדת נתונים לתאים נפרדים
- **נתונים סטטיסטיים ברמת העמודות** - "התמונה הגדולה" של העמודה ברגע

# כלים ותוספים (Tools & Extensions)



## כלים (Tools)

יצירת טפסים, בדיקת איות, הגדרת התראות על שינויים והגדרות נגישות.

## תוספים (Extensions)

חיבור אפליקציות צד-שלישי לשיפור יכולות הגיליון (Add-ons) ושימוש ב-Apps Script לאוטומציות.

# תפריט עזרה (Help)

תפריט העזרה הוא המקום לפתרון בעיות

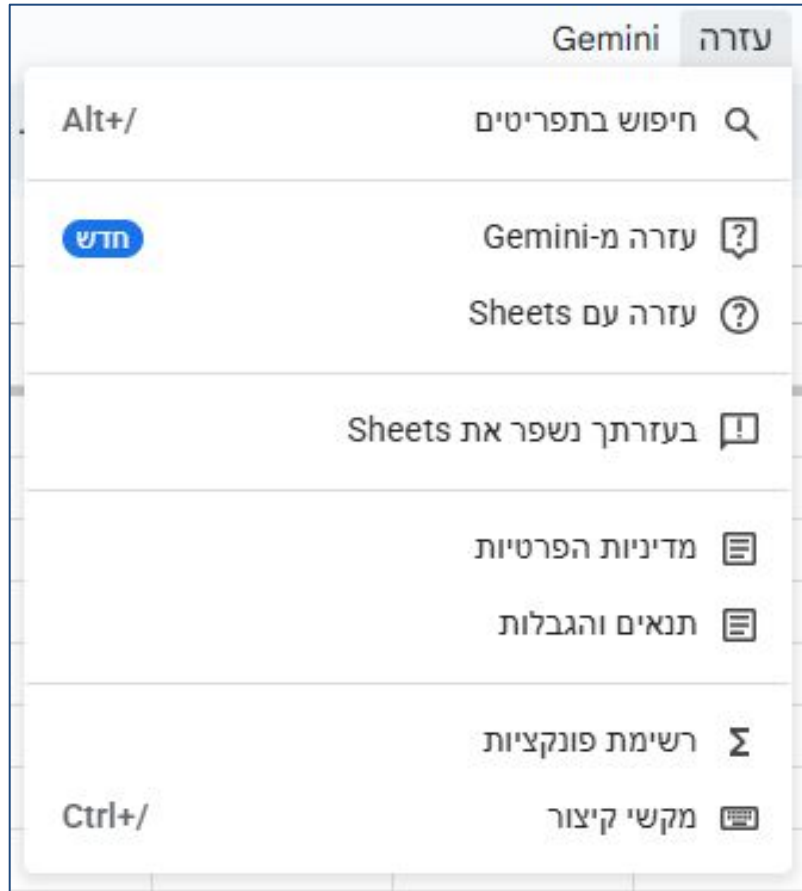
ולמידע במאגרי המידע של גוגל.

- רשימה מלאה של קיצורי מקלדת.

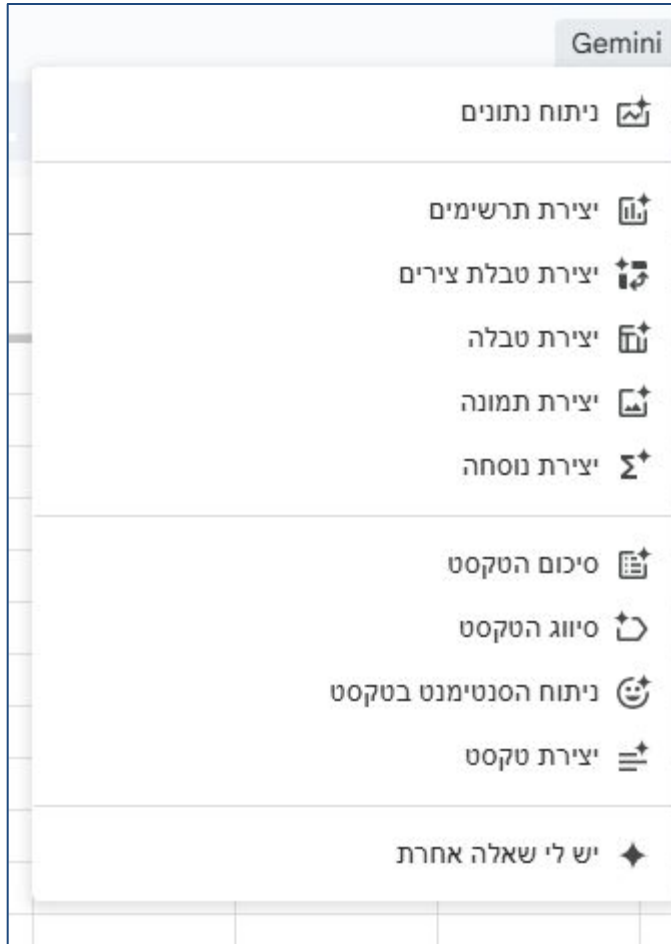
- הדרכות מובנות לשימוש

בגיליונות.

- דיווח על תקלות וקבלת עדכונים.



# תפריט Gemini



❖ **סיוע בארגון: יצירת טבלאות ותבניות**

מפקודות טקסט פשוטות.

❖ **נוסחאות חכמות: עזרה בכתיבת פונקציות**

מורכבות על סמך הקשר.

❖ **ניתוח תובנות: זיהוי מגמות בנתונים והצעת**

ויזואליזציות מתאימות באופן אוטומטי.